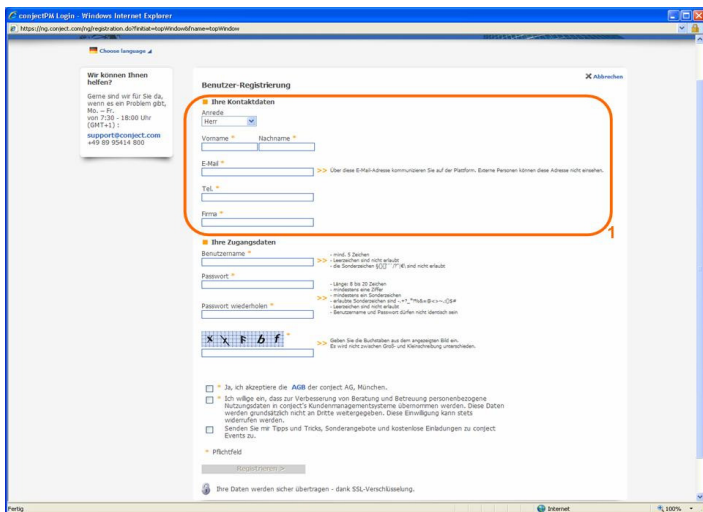
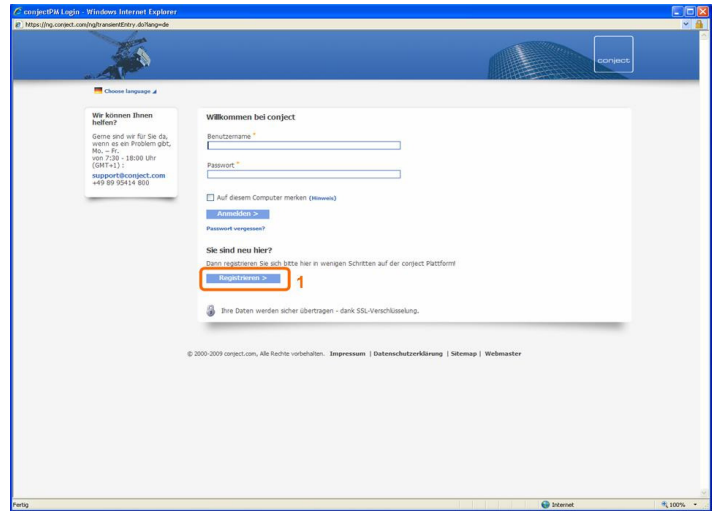


Anleitung Registrierung in der conject-Plattform für Behörden

Vor einer erstmaligen Nutzung der Bauplattform ist zunächst ein Systemcheck ihres Computers notwendig. Gehen Sie dazu auf folgende Internetadresse <http://www.conject.com>, starten sie den 'Systemcheck' über die Registerkarte **Projekt Management** > **Support** > **Systemkonfiguration** und folgen Sie den Anweisungen.

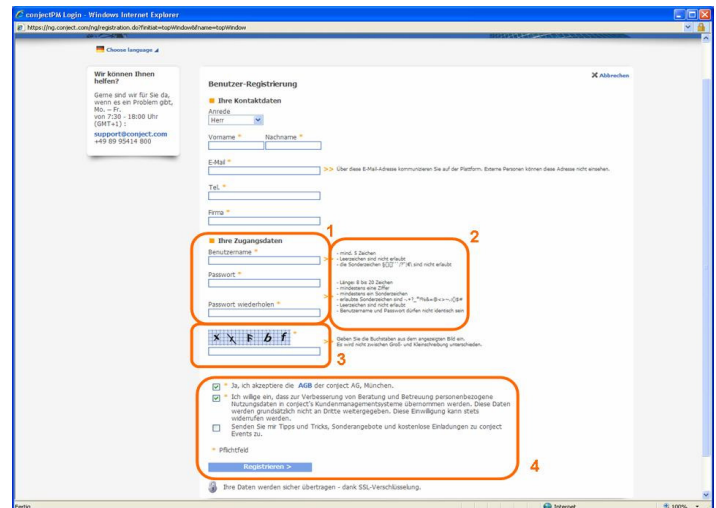
Im Anschluss daran ist eine einmalige Registrierung zur Nutzung der Plattform erforderlich. Geben Sie dazu die Adresse <https://www.conject.com/ng> in Ihren Internetbrowser ein und folgen der Anleitung „Registrieren“ (1).

Tipp: Legen Sie den Link unter Favoriten ab, damit Sie ITeBAU künftig schnell aufrufen können.



Geben Sie zunächst Ihre Kontaktdaten (1) ein. Achten Sie dabei darauf, eine möglichst eindeutige Bezeichnung zu wählen, die alle mit der Plattform Arbeitenden verstehen und zuordnen können (bspw. **Nachname=Behörde** und **Vorname=Ort**; z.B. **Straßenbauamt Osnabrück**, **FD Umwelt Osnabrück**, **Feuerwehr Osnabrück** usw.).

Geben Sie nun einen Benutzernamen (dieser kann später nicht mehr geändert werden!) sowie ein Passwort (1) [Erläuterungen beachten (2)] ein, füllen die Zeile unter der grau hinterlegten Buchstaben- und/bzw. Zahlenreihe mit selbiger (3) aus. Markieren Sie die beiden obersten Kästchen bzgl. AGB etc. und schließen die Registrierung mit „Registrieren“ (4) ab.



Sie sind nun in der Plattform registriert und können sich mit Ihrem Benutzernamen und Passwort in die Plattform einwählen. Ergänzen sie bitte Ihre Kontaktdaten unter „Persönliches Profil bearbeiten“